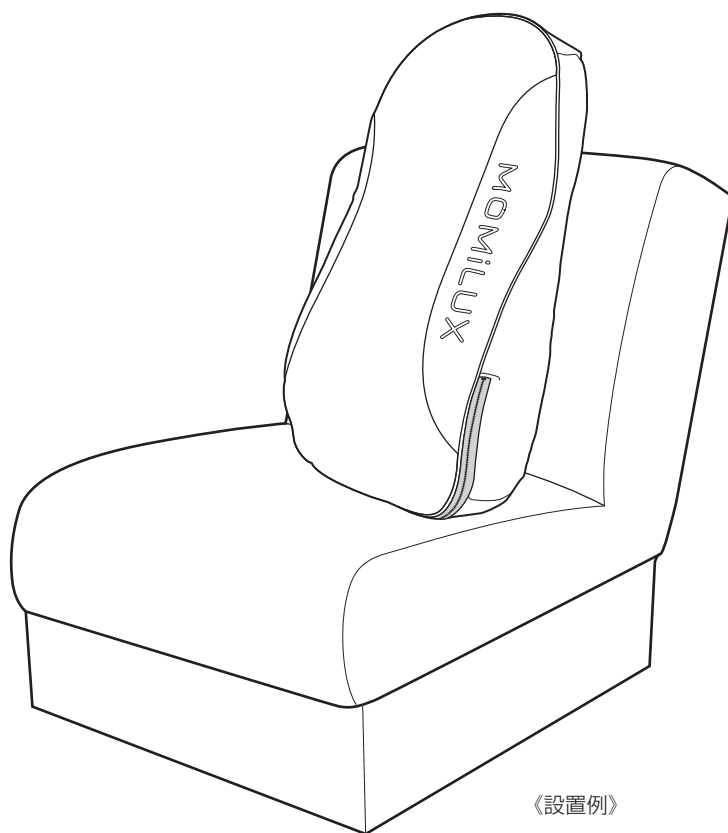


充電式背中マッサージャー DBM-1801

取扱説明書・保証書

このたびは、当社製品をお買い上げいただきまして、誠にありがとうございます。
正しくご使用いただくために必ずこの取扱説明書をよくお読みください。なお、お読みになられたあともいつでも見られるように大切に保存してください。





《設置例》

も く じ



安全上のご注意 P.2 ~ P.3	修理・サービスを依頼する前に P.10
各部の名称とはたらき P.4	仕様 P.11
正しい使いかた P.5 ~ P.8	アフターサービスについて 裏表紙
お手入れと保存 P.9	保証書 裏表紙

安全上のご注意








- ご使用になる前に、この「安全上のご注意」をよくお読みのうえ、正しくお使いください。
- ここに示した注意事項は安全に関する重大な内容を記載していますので、必ず守ってください。
- お読みになったあとは、お使いになる方がいつでも見られるところに、必ず保存してください。

 警告	誤った取り扱いをすると、人が死亡または重傷を負う可能性が想定される内容を示します。
 注意	誤った取り扱いをすると、人が傷害を負う可能性および物的損害の発生が想定される内容を示します。 (物的損害とは、家屋・家財・家畜・ペット等にかかわる拡大損害を示します。)





図記号の意味と例

	⊘は、「してはいけないこと」を意味しています。具体的な禁止内容は、⊘の中や近くに絵や文章で示しています。(左図の場合は、「分解禁止」を示します。)
	●は「必ずすること」を意味しています。具体的な強制内容は、●の中や近くに絵や文章で示しています。(左図の場合は、「ACアダプターをコンセントから抜くこと」を示します。)





警告

 指示	<p>医師の治療を受けている人や、次のような人は医師にご相談ください。</p> <ul style="list-style-type: none"> ●ペースメーカーなどの電磁障害の影響を受けやすい体内植込型医用電子機器を使用している人。 ●安静を必要とする人。 ●悪性腫瘍のある人。 ●心臓に障害のある人。 ●熱の高い人 (38°C 以上・有熱期)。(例: 急性炎症症状倦怠 (けんたい) 感、悪寒、血圧変動などの強い時期、衰弱しているとき) ●骨粗しょう症の人、脊椎の骨折、ねんざ、肉離れなど急性 [疼痛 (とうつう) 性] 疾患の人。 ●妊娠初期の不安定期又は出産直後の人。 ●かつて治療を受けたところまたは疾患部へ使用する人。 ●背骨 (脊椎) に異常のある人又は左右に曲がっている人。 ●特に身体に異常を感じているとき。 ●皮膚に創傷のある人。 ●糖尿病などによる高度な末梢循環障害による知覚障害のある人。 ●温度感覚喪失が認められる人。 ●使用しても効果が現れない人。 ●その他医療機関で治療中の人。 			
 禁止	<p>次のような人は使用しないでください。 症状を悪化させるおそれがあります。</p> <ul style="list-style-type: none"> ●医師からマッサージを禁じられている人。 例: 血栓塞栓症、重度の動脈瘤、急性静脈瘤、各種皮膚炎、各種皮膚感染症 (皮下組織の炎症を含む) など。 			
 禁止	交流 100V 以外では使用しない。 火災・感電・故障の原因になります。	 指示	異常時(こげ臭い、発煙など)はACアダプターを抜き、使用を停止する。 火災・感電の原因になります。	 プラグを抜く お手入れの際は、安全のため AC アダプターをコンセントから抜く。 感電・火災・けがの原因になることがあります。
	電源コードを傷つけたり、破損したり、加工したり、無理に曲げたり、引っ張ったり、ねじったり、たばねたり、重いものを乗せたり、挟み込んだりしない。 火災・感電の原因になります。		ACアダプターはコンセントの奥までしっかり差し込む。 感電・ショート・発火の原因になります。	 分解禁止 分解しない。また、修理技術者以外の人は修理しない。 火災・感電・けがの原因になります。 修理はお買い上げの販売店またはドゥシヤお客様相談室 (裏表紙参照) にご相談ください。
	電源コードや AC アダプターが傷んだり、コンセントの差し込みがゆるいときは使用しない。 感電・ショート・発火の原因になります。		ACアダプターの刃および刃の取り付け面にホコリが付着している場合はふきとる。 ホコリが付着したまま AC アダプターを差し込むと、ショート・火災の原因になります。	 ぬれ手禁止 ぬれた手で、ACアダプター・DCプラグを抜き差ししない。 感電の原因になります。
	子供に使用させない。また本体の上で遊ばせない。乗らせない。 けがや故障の原因になります。		ACアダプターを使用しないときは、必ずコンセントから抜く。 絶縁劣化による感電・漏電・火災の原因になります。	 水ぬれ禁止 水につけたり、水をかけたりしてぬらさない。本体が濡れた状態では使用しない。湿度の高い環境では使用しない ショート・感電の原因になります。
本体のすき間にピンや針金などの金属物等、異物を入れない。 感電・けがの原因になります。	 プラグを抜く	 水ぬれ禁止		

警告

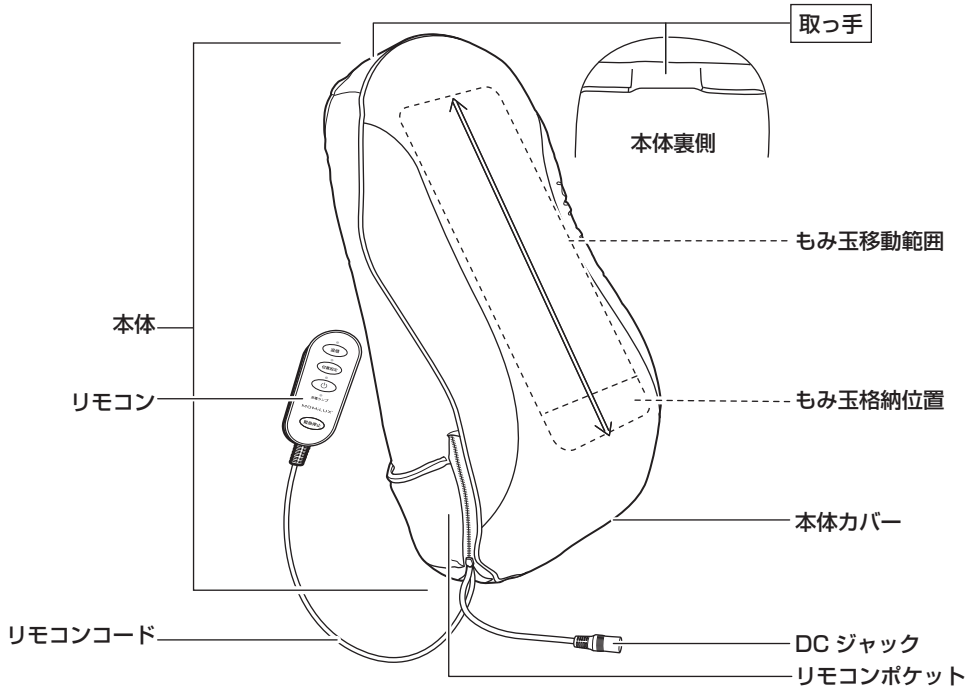
 <p>指示</p>	<p>使用前にカバーが破れていないかを確認する。また、そのほかの部分にも破れないか確認する。もし破れがある場合には、どんなに小さな破れでも、ただちに使用を中止し、ACアダプターをコンセントから抜き、修理を依頼する。</p> <p>布地が破れた状態で使用すると、感電やけがのおそれがあります。</p>	 <p>禁止</p>	 <p>禁止</p>
 <p>禁止</p>	<p>本体に乗って立ったり、勢いよく腰をおろしたり、体重をのせたりしない。けがや故障の原因になります。</p> <p>金属や燃えやすいものを近づけない。たばこを吸いながら使用したり、ストーブなどの火気の近くで使用したりしない。</p> <p>感電やショート、火災の原因になります。</p>	<p>布団や毛布をかぶせたり、こたつで使用しない。</p> <p>内部の温度が上昇し、火災や事故、感電の原因になります。</p> <p>分解・改造しない。内蔵充電電池の交換はしない</p> <p>発火や異常動作、けがの原因になります。</p> <p>マッサージ以外の目的に使用しない。また頭、胸、腹、骨部へは使用しない。</p> <p>事故やけが、体調不良をおこすことがあります。</p> <p>本体カバーをはずさない。</p> <p>事故やけが、故障の原因になります。</p> <p>クルマの運転中に使用しない。</p> <p>事故の原因になります。</p>	<p>業務用として使用しない。</p> <p>喉（のど）はマッサージしない。</p> <p>事故やけがのおそれがあります。</p> <p>電源コードを束ねたままや巻きつけたまま使用しない。</p> <p>発火や発煙の原因になります。</p> <p>素肌や、衣服が濡れている状態で使用しない。</p> <p>けがや感電の原因になります。</p> <p>使用中は眠らない。</p> <p>無意識での使用は、からだへの異常やけがの原因になります。</p> <p>浴室など湿気が多い場所では使用しない。</p> <p>感電および故障の原因になります。</p>

注意

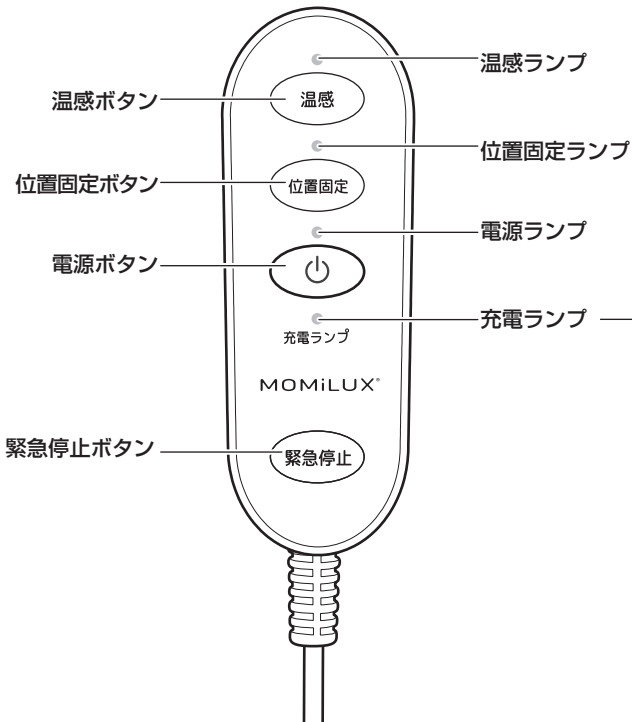
 <p>指示</p>	<p>ACアダプターをコンセントから抜くときは電源コードを持たずに必ずACアダプターをもって引き抜く。</p> <p>感電・ショート・電源コードの断線の原因になることがあります。</p> <p>1回の使用時間は15分以内にし、同一箇所への連続使用はさける。逆効果やけがのおそれがあります</p> <p>使用中、からだに異常があらわれた場合は、ただちに使用をやめて、医師に相談する。</p> <p>事故やけがのおそれがあります。</p> <p>動かなくなったり、異常が感じられたときは、すぐにACアダプターをコンセントから抜く。</p> <p>感電・漏電・ショートなどによる火災のおそれがあります。</p> <p>熱を持ったり、異音がするときには、すぐにACアダプターをコンセントから抜き、電源を切り、体から離す。</p> <p>内部の故障、火災のおそれがあります。</p> <p>十分な強度・設置面のある椅子・座椅子に設置する。</p> <p>十分な強度・設置面がないと正しく使用できず、故障や事故の原因になります。</p>	 <p>禁止</p>	 <p>禁止</p>
 <p>禁止</p>	<p>充電が終わったら、ACアダプターをコンセントから抜く。</p> <p>ACアダプターを接続したままにしておくと、バッテリーが劣化する原因になります。</p>	<p>この機器は、表面が熱くなるため、熱に敏感でない人、自分で意思表示ができない人、自分で操作できない人には、使用させない。</p> <p>低温やけどや事故、けがの原因になります。</p> <p>ACアダプターは本品に付属しているもの以外は使わない。</p> <p>故障の原因になります。</p> <p>首の前方はマッサージしない。</p> <p>事故やけがのおそれがあります。</p> <p>お手入れの際は住宅用洗剤・シンナー・ベンジン・アルコール・磨き粉などを使わない。</p> <p>変色・変形・感電・故障の原因になります。</p> <p>次のようなときは使用しない。</p> <ul style="list-style-type: none"> ・疲労が激しいとき。 ・酒に酔っているとき。 ・湿疹が生じているとき。 ・食前、食後（それぞれ1時間） <p>体調不良をおこすことがあります。</p> <p>直射日光が当たったり、高温になる場所に本体や付属品を置いたりしない。</p> <p>色あせ、熱による変形、故障の原因になります。</p> <p>皮膚に直接マッサージしない。</p> <p>けがや事故の原因になります。</p> <p>炎症や傷のあるところに直接使用しない。</p> <p>炎症や傷の悪化の原因になります。</p> <p>頭部・顔周辺にアクセサリなど硬いものをつけて使用しない。</p> <p>事故やけがのおそれがあります。</p>	<p>他の治療器具と一緒に使用しない。</p> <p>事故やけが、体調不良を起こすおそれがあります。</p> <p>寝る前に使用しない。また貧血、貧血気味の人は使用しない。</p> <p>寝る前・貧血、貧血気味の人が使用すると、睡眠に悪い影響があることがあります。</p> <p>使用にかかわらず、本機の上での飲食はしない。</p> <p>感電や故障の原因になります。</p> <p>落としたり、強い衝撃を与えない。</p> <p>感電やショート、事故の原因になります。</p> <p>車内での充電はしない。車内に置いたままにしない。</p> <p>車内は高温になり、故障、事故の原因になります。</p> <p>本体に異常な負荷を与えない。</p> <p>一度に2人以上で乗るなど、本体に通常ではない負荷を与えないでください。故障や変形の原因になります。</p>

各部の名称とはたらき

本体



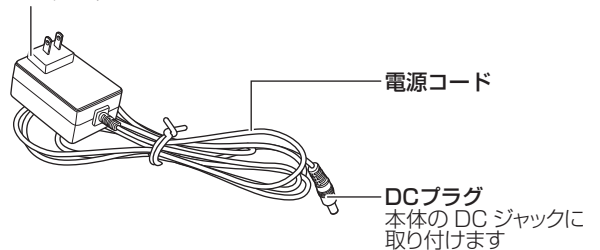
リモコン



充電ランプ	ランプの意味
赤色 / 点滅	充電中
赤色 / 点灯	充電完了
緑色 / 点滅	充電警告
緑色 / 点灯	運転中

付属品 ACアダプター

ACアダプター



正しい使いかた

効果、効能

- ・あんま、マッサージの代用
 - ・血行促進
 - ・疲労回復
 - ・神経痛・筋肉痛の痛みをやわらげる
- ・筋肉の疲れをとる
- ・コリをほぐす

使用目的

- ・一般家庭で使用するこ



警告

- ・本体に取り付けられているカバーをはずして使用しない。
- ・使用前には、必ず本体に取り付けられている本体カバーが破れていないか確認する。
- ・破れなどがあるときには、どんな小さな破れでもただちに使用を中止し、ACアダプターをコンセントから抜いて、絶対に使用しない。
- ・他の治療器と同時に使用しない。
事故やけが、体調不良を起こす原因になります。
- ・本体の上に寝ない・乗らない。体重をかけない。
変形・故障・事故の原因になります。

使用前の準備《充電》

本機は充電式のため、通常、満充電状態まで充電をしてから使用します。

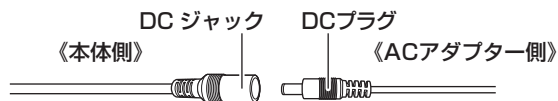
満充電にしてから1回15分の使用で約5～6回使用できます(使用状態・温度環境により変化します)。

1. 本体のカバーが確実に装着され、背面部に破れなどが無いことを確認する

- ・もみ玉まわりなど注意して確認してください。
 - ・破れを発見したときは使用しないでください。
- ※カバーの付けはずしはできません。

2. ACアダプターのDCプラグを本体のDCジャックとつなぎ、ACアダプターをコンセントに差し込む

DCプラグ、ACアダプターとも確実に差し込んでください。



注意

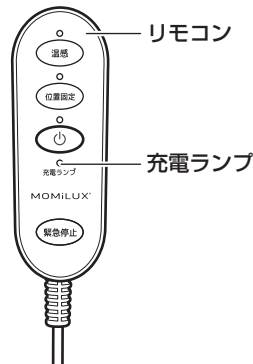
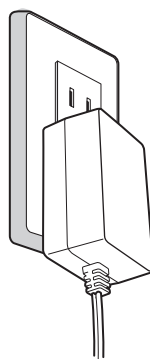
ACアダプターはコンセントの奥まで、DCプラグはDCジャックの奥まで、しっかり差し込む。

3. リモコンにある充電ランプを確認し、赤色点灯まで充電する

正しく接続されて充電が開始されると、リモコンにある充電ランプは、赤色に点滅します。

- ・充電が終わると、赤色に点灯します。充電残量がなく動作しない状態から満充電状態まで約3時間かかります。(※温度環境などにより変化します)

※ ACアダプターをコンセントに差し込んでも充電ランプが消灯したままのときは、ACアダプターのDCプラグの接続を確認してください。



4. 充電が終わったら、DCプラグを本体から取りはずす



注意

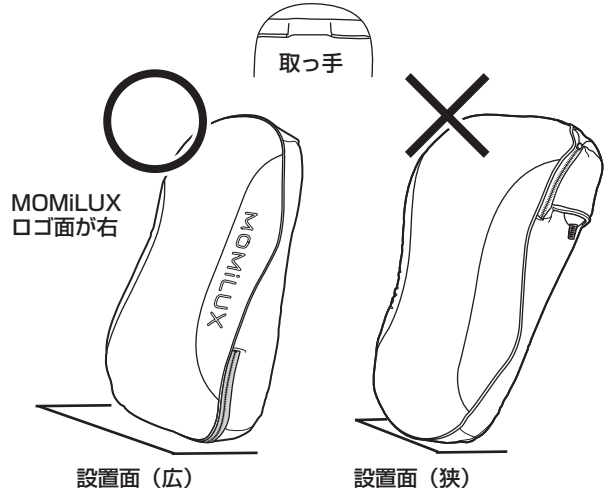
- ・充電しながらの使用はできません。
- ・テレビ、ラジオなどから2m以上離して設置・充電する。
雑音の原因になることがあります。
- ・クルマ(車内)での使用は可能ですがご家庭の電源で充電した後にご使用ください。
- ・ACアダプターをはずすときは電源コードを持たずに必ずACアダプターを持ってははずす。

正しい使いかた（つづき）

5. 設置する

本体裏側の取っ手を持って移動させ、上下正しく設置してください。本機だけでは使用することができません。壁や背もたれのある椅子や座椅子などに立てかけ、背中とはさんで使用します。

※転倒しないようご注意ください。



設置面（広）

設置面（狭）



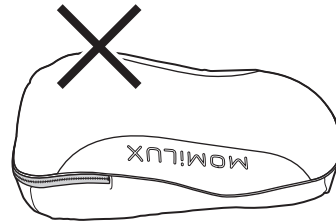
注意

- 本体に体重をかけないように使用する。故障の原因となります。
- 上下正しく設置する。上下逆に設置して使用すると故障の原因になります。

6. 電源ボタンなどが正常に作動するか確認する

しばらく使用しなかった機器を使用するときは、機器が正常かつ安全に動作することを確認してください。

※ 前回使用中に充電が切れた場合は、前回停止した位置から動作が始まる場合があります。



寝かせた状態で使用しない。

操作のしかた



注意

- 次のようなときは使用しない。
- ・疲労が激しいとき
 - ・酒に酔っているとき
 - ・湿疹が生じているとき
 - ・食前、食後（それぞれ1時間）
- 体調不良をおこすことがあります。
- ・寝る前のとき
 - ・貧血の人、貧血気味の人
- 睡眠に悪影響を与えることがあります。

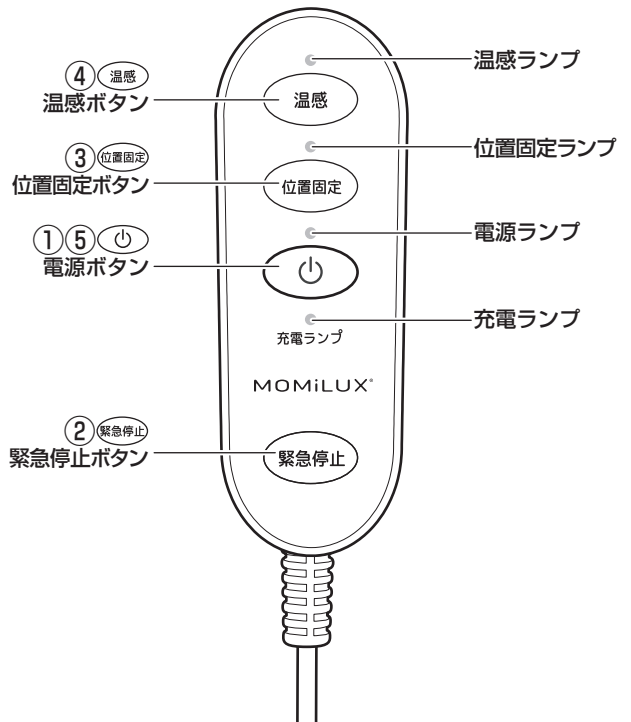
1. 電源ボタンを押して電源を入れる①

電源ボタンを押すと、電源ランプと充電ランプが点灯し、マッサージを開始します。



注意

- 1回の使用時間は15分以内とし、同一箇所への連続使用は避ける。逆効果やけがのおそれがあります。
- 万が一、本体内部から異音聞こえたり、設定以上の熱を持ったりしたときは、すぐに使用をやめて体から離し、電源を切る。けがややけどの原因になります。



2. 使用中に気分が悪くなったり、異常動作をしたときには緊急停止ボタンで緊急停止させる②



Ⓧ緊急停止 緊急停止ボタンを押すと、すべての動きが瞬時に停止します。

再度動かすときには、一度Ⓧ電源ボタンを押すと、もみ玉が所定の位置に戻り、電源が切れるので、再度Ⓧ電源ボタンを押して電源を入れるところから始めてください。

3. もみ玉位置を固定するにはⓍ位置固定ボタンを押す③

Ⓧ位置固定 位置固定ボタンを押すと、位置固定ランプが点灯し、もみ玉の位置が固定されます。

・再度Ⓧ位置固定ボタンを押すと、位置固定ランプが消灯し、上下に移動を始めます。


 注意	首肩部に対する極度に強い刺激は避ける。 逆効果やけがのおそれがあります。
 警告	子供や自分で意思表示ができない人、体の不自由な人に使用させない。 けがの原因になります。

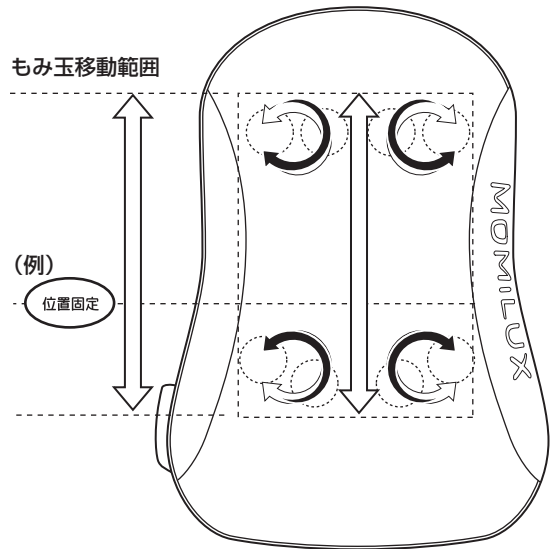
4. もみ玉の温感を使用するときは、Ⓧ温感ボタンを押す④

Ⓧ温感 温感ボタンを押すと、もみ玉に内蔵されたランプが点灯し、もみ玉に内蔵されたヒーターが稼働します(リモコンの温感ランプが点灯します)。

・温感の使用をやめるときは、Ⓧ温感ボタンを押してリモコンの温感ランプを消灯させます。

※本機の温感機能は温熱治療効果を目的としたものではありません(40°C程度の低めの温度です)。適度の使用をお願いします。

 注意	温感ランプが点灯したもみ玉に、長時間同一箇所 で触れない。 低温やけどの原因になります。
--	--



Ⓧ位置固定 位置固定ボタンを押すと、もみ玉の移動が一時停止します。
再度押すと一時停止が解除されて移動を開始します。


《もみ玉の回転》各モードの一番上・一番下の位置に来たときに
回転方向が逆になります。


正しい使いかた（つづき）

5. 使用を終えたら、㊦電源ボタンを押して㊧、もみ玉が止まるのを確認してから、収納/お手入れをする

㊦電源ボタンを押して電源を切ると、もみ玉は所定の位置（一番下の位置）に戻ります。

リモコンはリモコンポケットに収納しておきます。


 警告	<ul style="list-style-type: none">• 充電しないときは、必ず AC アダプターをコンセントから抜く。 充電中は動きません。• お手入れする際は必ず電源スイッチを切り停止するのを確認する。
--	---

 注意	<ul style="list-style-type: none">• もみ玉が所定の位置に戻るまでは、㊦電源ボタンを押しても電源が入りません。• ACアダプターをはずすときは電源コードを持たずに必ずACアダプターを持ってはずす。 コードを持って引き抜いたりするとコードに無理な力がかかり、絶縁劣化による感電、漏電、火災の原因になります。
--	--

バッテリーの正しい使いかた

本体に内蔵したバッテリーで動作します。使いかたを誤ると、バッテリーの寿命が大幅に短くなったり、バッテリーが破損することがあります。

以下をよくお読みになり、充電を正しく行なってください。

 注意	<ul style="list-style-type: none">• 充電せずに放置しないでください。充電切れのまま長時間放置するとバッテリーの寿命が大幅に短くなるおそれがあります。<ul style="list-style-type: none">・電源が切れていてもバッテリーは少しずつ消費され、バッテリー切れになります。・充電が切れたときは早めに充電してください。• 充電は中断しないでください。<ul style="list-style-type: none">・充電ランプが赤色に点灯するまで中断せずに充電してください。• 充電は室温が5°C以上、35°C以下のところで行ってください。<ul style="list-style-type: none">・室温が低いもしくは高い場合、正常な充電ができないことがあります。・運転時間が短くなったり、充電時間が長くなる場合があります。・車内での充電はしないでください。
--	--

お手入れと保存

お手入れのしかた



警告

- 本体のカバーは絶対取りはずさない。
- 本体は絶対に水につけない。

- 乾いた布でからぶきをしてほこりや汚れをふきとります。それでも落ちない汚れは、少し水分を含ませた布や食器用中性洗剤を含ませた布で汚れを落とし、からぶきで水分を落とします。
- 住宅用洗剤やシンナー、ベンジン、アルコール、磨き粉などは絶対に使わないでください。
- 本体は水をかけて洗わないでください。(感電・故障の原因になります。)

保存のしかた

- 本体、付属品などは、次回の使用に支障のないように清掃し、湿気の少ないところに整理、保存してください。
- 長期間使用されないときは、付着したごみや髪の毛など(カビや虫が発生する原因になります)を取り除き、ビニールなどをかけて、ホコリがつかないようにしてください。
- 子供の手の届かないところに保存してください。
- 6ヶ月に一度を目安に充電を行なってください(バッテリーの劣化を防止します)。

廃棄するときは

通常の家ごみとして廃棄することはできません。

リチウムイオン電池を内蔵しているため、適切な処理が必要です。

使用済み製品の廃棄の方法については、自治体の指導に従ってください。



Li-ion

リチウムイオン電池のリサイクルのお願い

この製品はリサイクル可能なリチウムイオン電池を使用しています。

使用済みの充電電池を貴重な資源として再利用できるため、リサイクルにご協力ください。

製品の廃棄の方法を、ドウシシャ福井家電カスタマーセンター(裏表紙参照)までお問い合わせください。

修理・サービスを依頼する前に

⚠警告 修理技術者以外の方は分解したり修理をしない。

「故障かな?」と思ったときには次の点をお調べください。

症状	主な原因	処置
電源ボタンを押しても運転しない	<ul style="list-style-type: none"> 十分充電されていない 電源ボタンを押す時間が短い 	充電する ④電源ボタンを長く押す(約1秒)
充電できない	<ul style="list-style-type: none"> 専用ACアダプターがコンセントに接続されていない 専用ACアダプターのDCプラグがDCジャックに接続されていない 充電している室温が低い、もしくは高いため、正常な充電ができていない 	コンセントに接続する DCプラグをDCジャックに接続する 室温が5°C以上、35°C以下のところで充電をする
急に電源が切れた	<ul style="list-style-type: none"> 前回使用時に(緊急停止)緊急停止ボタンを押して停止させた 安全装置が働いた 	再度④電源ボタンを押して電源を入れて使用を開始する 約10分後に再度④電源ボタンを押して電源を入れる
マッサージ運転中に停止した	<ul style="list-style-type: none"> タイマーによって約15分すぎると、自動的に停止します 	再度電源を入れる
電源ボタンを押したら反対方向にもみ玉が移動する	<ul style="list-style-type: none"> 前回使用時にバッテリーが切れ、もみ玉が所定の位置に移動していなかった 	もみ玉は最初は所定の位置に戻るものなので、故障ではありません
音がする	<ul style="list-style-type: none"> 構造上、音が発生するものなので、故障ではありません 	故障ではありません
音が大きい	<ul style="list-style-type: none"> 通常よりも音が大きいときは、本体に乗ったり立ったりして負荷をかけ、内部に異常が発生した可能性があります 	負荷をかけずに音が大きくなったのであれば、様子を見て、直らないようであれば、お客様相談室にご相談ください

長年ご使用のマッサージ器はよく点検を

このような症状はありませんか?

- 電源コードやACアダプターが異常に熱い。
- コードを動かすと、通電したり、しなかったりする。
- こげ臭い匂いがする。
- その他の異常・故障がある。

このような症状のときは、事故防止のため、すぐに電源を切り、コンセントからACアダプターを抜いて、必ず販売店またはドゥシヤお客様相談室に点検をご相談ください。

MOMILUX

操作方法ムービーなどをホームページで公開中



<http://momilux.jp/index.html>

仕様

仕様

類別	機械器具 77 バイブレーター
医療機器分類	管理医療機器
一般名称	家庭用電気マッサージ器 (JMDN コード 34662000)
販売名	充電式背中マッサージャー
型番	DBM-1801
医療機器認証番号	230AGBZX00039000
使用目的または効果	あんま、マッサージの代用。一般家庭で使用すること。
電気定格	AC100V 50 - 60Hz
定格消費電力	DC10.8 V 26W (ヒーター 8W)
充電時間	(約) 3時間
ACアダプターコード長	約 1.8m
タイマー	自動オフ 15分
外形寸法	幅 約 36 × 奥行 52 × 厚み 11cm
質量	約 2.59kg (ACアダプター含む)
材質	(張地) 起毛生地 : ポリエステル メッシュ生地 : ポリエステル、ナイロン (本体内部) ABS樹脂・ウレタンフォーム
もみ回数	約 28回 / 分
上下移動速さ	約 1.85 cm / 秒
ヒーターの最高温度	50°C以下
付属品	ACアダプター、取扱説明書・保証書
製造販売元	株式会社ドウシシャ 東京都品川区東大井 1-8-10
製造業者	PUTIAN COMFIER TECHNOLOGY CO., LTD.
原産国	中国

- 仕様等は改善・改良のため、予告なく変更することがあります。
- この製品を使用できるのは日本国内のみで、海外では使用できません。
(This unit can not be used in foreign countries as designed for Japan only.)

故障・修理についてのご相談に関しては…

【受付時間】 9:00～17:00 (祝日以外の月～金曜日)

ドウシシャお客様相談室

☎0120-104-481

ドウシシャ福井家電カスタマーセンター

〒915-0857 福井県越前市四郎丸町52-5

※ 商品名、品番をご確認のうえ、お電話をいただきますようお願いいたします。

※ お電話をいただいたときにお話いただく情報は、お客様へのアフターサービスにおいて利用させていただきますので、ご了承ください。



株式会社ドウシシャ www.doshisha.co.jp

MOMILUX ホームページ <http://momilux.jp/index.html>